

Эргономичное кресло Falto Neo

Руководство пользователя

Спасибо за выбор эргономичного кресла Falto Neo!
Falto заботится о Вашем здоровье!

Данная инструкция предназначена для того, чтобы помочь Вам правильно эксплуатировать кресло, избежать преждевременной поломки или несчастных случаев. Пожалуйста, внимательно прочтите инструкцию пользователя.

Внимание!

- 1. Не вставайте на кресло ногами!**
- 2. Не прикладывайте больших усилий к механизмам регулировки кресла.**
- 3. Помните, что кресло рассчитано только на одного человека!**
- 4. Не используйте кресло на скользком полу или неровной бугристой поверхности.**
- 5. Кресло не рассчитано на использование на открытом воздухе, в том числе на длительное воздействие солнечного света или в условиях повышенной влажности.**
- 6. Не оставляйте с детьми без присмотра!**
- 7. Не отклоняйтесь в кресле до уровня, когда передние колеса отрываются от пола!**
- 8. При отклонении кресла назад не прилагайте дополнительных усилий, отрегулируйте жесткость качания под свой вес.**
- 9. Не садитесь и не вставайте ногами на подлокотники!**
- 10. Не пробуйте разрезать каучуковые соединители при помощи острых предметов и инструментов!**
- 11. Не поднимайте кресло только за один подголовник или за подлокотники!**

1




falto-neo-manual-1.jpg

Falto Neo

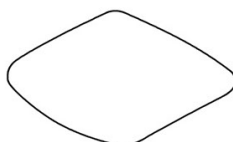


После вскрытия упаковки проверьте наличие в комплекте данных частей:

Спинка



Сидение




Подголовник



Газлифт



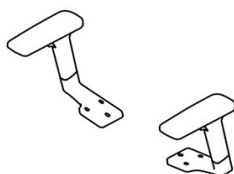
Механизм



Крестовина



Подлокотники



Ролики



Инструкция



Крепеж



Bolt (6X30=2EA)



Bolt (5X20=2EA)



Bolt (8X35=3EA)



Falto Neo



Инструкция по сборке

